

NÁVOD NA POUŽITÍ VZDUCHOVÉ ZBRANĚ

CROSMAN Marlin COWBOY LAM 350

TECHNICKÉ PARAMETRY

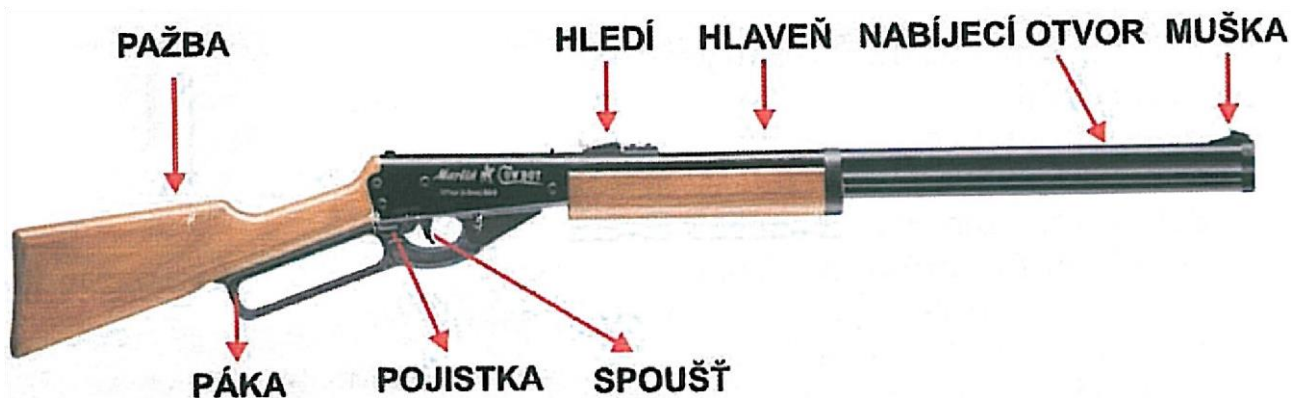
MODEL	Marlin
Ráže	4,5 mm
Kapacita rezervy BBs	700 BBs
Celková délka	902 mm
Rychlost BBs	120 m/s
Hmotnost	1 247 g

Před použitím zbraně se nejdříve podrobně seznamte s návodem a bezpečnostními pokyny.

BEZPEČNOSTNÍ POKYNY

1. Vždy zacházejte se zbraní, jako kdyby byla nabita.
2. Nikdy nemířte na nic, na co nemíníte střílet.
3. Nikomu nevěřte, že zbraň není nabita.
4. Než zbraň odložíte, vždy se přesvědčte, že není nabita.
5. Zbraň přechovávejte nenabitou.
6. Nikdy nenechávejte zbraň nataženou a nabitou bez dozoru.
7. Před nabitím zbraně se přesvědčte, že vývrt zbraně je čistý a bez překážek.
8. Používejte pouze továrně vyrobené střelivo příslušné pro ráži Vaší zbraně.
9. Nikdy nepijte alkoholické nápoje ani neužívejte drogy před nebo během střelby.
10. Vždy dbejte zvýšené opatrnosti, když je vzduchovka nabita a pod tlakem. Pro manipulaci mířte do bezpečného prostoru.
11. Nikdy nemačkejte spoušť a nedávejte prsty do lučíku spouště, pokud nemířte na cíl a nejste připraveni střílet.
12. Než stisknete spoušť, ještě jednou si zkontrolujte Váš cíl a prostor za ním. Střela může letět za Váš cíl ještě několik desítek metrů.
13. Nikdy nestřílejte na tvrdý povrch jako je kámen nebo na vodní hladinu.
14. Pokud držíte zbraň, nikdy se neoddávejte hrubým žertům.
15. Před čištěním, přepravou nebo skladováním se vždy přesvědčte, že zbraň není nabita.
16. Zbraň přechovávejte v uzamčeném prostoru mimo dosah dětí a nepovolaných osob.
17. Nikdy neupravujte části nebo součástky zbraně, můžete tak závažným způsobem narušit správnou funkčnost nebo její bezpečnost.
18. Vzduchovku přechovávejte v uzamčeném prostoru mimo dosah dětí a nepovolaných osob.
19. Nikdy neupravujte součástky zbraně, můžete tak závažným způsobem narušit správnou funkci zbraně nebo její bezpečnost.

HLAVNÍ ČÁSTI ZBRANĚ



POJISTKA

Zbraň je opatřena pojistkou. Pojistka je umístěna v zadní části za spouští. Tlakem na pojistku zleva zbraň zajistíte. Pokud je zbraň správně zajištěna není na pojistce vidět oranžové značení. Zajištěná zbraň je bezpečná a nemůže dojít k výstřelu. Se zbraní můžete bezpečně manipulovat. Tlakem zprava zbraň odjistíte – je vidět oranžové značení.



POJISTKA (ODJISTĚNO)

Vždy mějte zbraň zajištěnou, pokud nechcete bezprostředně střít!

NABÍJENÍ

Zajistěte zbraň. Odsuňte nahoru krytku nabíjecího otvoru. Do odkrytého otvoru nasypete ocelové BB broky (až 700 kusů). Nesypete více! Otvor zavřete. Zbraň můžete naklonit hlavní vzhůru a trochu protřepat, aby se ocelové broky lépe usadily.



NABÍJECÍ OTVOR ZAVŘENÝ

VYBÍJENÍ

Jedná se prakticky o opačný postup než je nabíjení. Namířte zbraň do bezpečného prostoru a zajistěte ji. Nedávejte prsty do prostoru ústí hlavně. Otevřete nabíjecí otvor a skloňte hlavěň dolů. Potřásáním zbraní budou z otvoru vypadávat BBs broky. Když budete mít pocit, že zbraň je prázdná, zavřete nabíjecí otvor. Zbraň natáhněte a odjistěte. Mířte do bezpečného prostoru a vystřelte. Toto opakujte, až ze zbraně skutečně nevylétávají žádné broky.

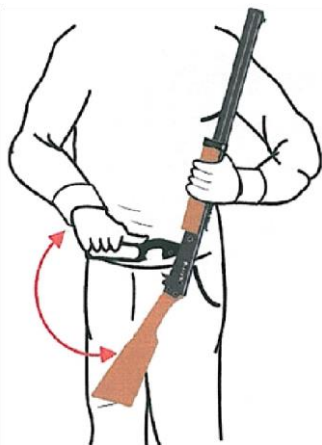


NABÍJENÍ BBs BROKŮ

NATAHOVÁNÍ ZBRANĚ

UPOZORNĚNÍ: Při natahování držte natahovací páku pevně! Dejte pozor na prsty, aby nedošlo k jejich přiskřípnutí.

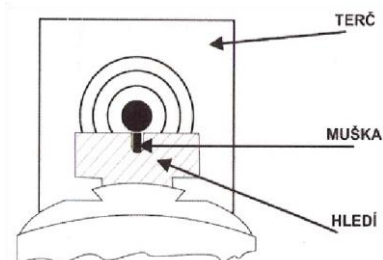
Presvědčte se, že je zbraň zajištěná. Uchopte jednou rukou zbraň za předpažbí a nasměrujte hlavěň vzhůru do volného prostoru. Pažbu si zapřete do stehna a druhou rukou natáhněte páku do krajní polohy (opadne odpor pružiny a zaskočí záchyt pružiny).



Poté vraťte páku zbraně do původní polohy u pažby. Tím je zbraň natažena a nabita a po odjištění připravena ke střelbě. Natahování páky vyžaduje poměrně značnou sílu a nejde tedy o nějakou dětskou variantu vzduchovky.

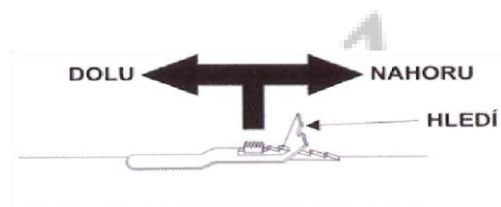
MÍŘENÍ

Zbraň je správně namířena, když je muška umístěna uprostřed zářezu hledí a horní hrana mušky srovnána s horní hranou hledí (viz obr.). Tato hrana by se měla dotýkat nejbližšího bodu černého středového kruhu.



NASTAVENÍ HLEDÍ

U hledí je možno nastavit výškovou elevaci (nahoru, dolů). Pohybem jezce hledí zpět klesá plátek hledí dolů a diabolky zasahují terč níže. Pohybem jezce hledí vpřed naopak plátek hledí stoupá a diabolky zasahují terč výše.



OTVOR PRO APLIKACI OLEJE (KAPKA)



DOPORUČENÍ

Po vystřelení 250 výstřelů je vhodné na čep předpažbí na pumpovací mechanismus aplikovat 2 kapky vhodného konzervačního oleje (WD 40, Konkor). Zvýšíte tím ochranu zbraně před korozí. Pozor! Neaplikujte více oleje, než je nutné. Přemíra oleje může poškodit Vaši zbraň.

OLEJ SE ZÁSADNĚ NESMÍ DOSTAT DO KOMPRESNÍHO PROSTORU!

Nikdy neupravujte svou zbraň a neměňte její parametry. Zbraň je nastavena od výrobce a jen při tom nastavení bude splňovat předpokládané parametry.

Bullet Project s.r.o.
Zbraně a vzduchovky

U Staré Elektrárny 291/11, 710 00 Ostrava – Slezská Ostrava
Korespondenční adresa: Hornická 1268/3, 74801 Hlučín

www.balistas.sk
www.zbrane-vzduchovky.cz



ZBRANE-VZDUCHOVKY.CZ
prodej zbraní a munice

ZÁRUČNÍ LIST

ZÁRUČNÍ PODMÍNKY

Na výrobek je poskytována záruka 24 měsíců ode dne prodeje konečnému spotřebiteli.

1. Zjevné vady je nutno reklamovat ihned při prodeji.
2. Záruka se vztahuje na vady materiálu a vady vzniklé při výrobě.
3. Dodavatel neručí za vady vzniklé přirozeným opotřebením, nevhodným uskladněním, nevhodnou dopravou, hrubým a neodborným zacházením, mechanickým poškozením, špatnou údržbou nebo používání výrobku k jiným, než určeným účelům.
4. Podmínkou zahájení reklamačního řízení je předložení řádně vyplněného záručního listu. Záruka zaniká, pokud údaje v záručním listu byly dodatečně upravovány.
5. Záruka zaniká, pokud byl výrobek neodborně opravován neoprávněnou osobou.
6. Záruka zaniká převodem výrobku na třetí osobu.
7. Záruka zaniká, pokud nebyla uplatněna v záruční době.
8. Záruka se uplatňuje u prodejce, kde byl výrobek zakoupen.
9. Záruční doba se prodlužuje o dobu, po kterou byl výrobek v záruční opravě.
10. Při oprávněné reklamaci má zákazník právo na bezplatné odstranění vady. Výměna výrobku, nebo zrušení smlouvy se řídí příslušnými ustanoveními Občanského (Obchodního) zákoníku.

Výrobek:	Marlin Cowboy LAM 350
Výrobní číslo:	
Datum prodeje:	
Prodejna:	

Bullet Project s.r.o.
Zbraně a vzduchovky

U Staré Elektrárny 291/11, 710 00 Ostrava – Slezská Ostrava
Korespondenční adresa: Hornická 1268/3, 74801 Hlučín

www.balistas.sk
www.zbrane-vzduchovky.cz



ZBRANE-VZDUCHOVKY.CZ
prodej zbraní a munice