

Mini H³ARD

PRVÝ VODOTESNÝ DETEKTOR KOVOV PRE DETI NA SVETE

Pre mladých
hľadačov pokladov
budúcnosti...

STRUČNÝ NÁVOD



Nokta | MAKRO
DETECTION TECHNOLOGIES

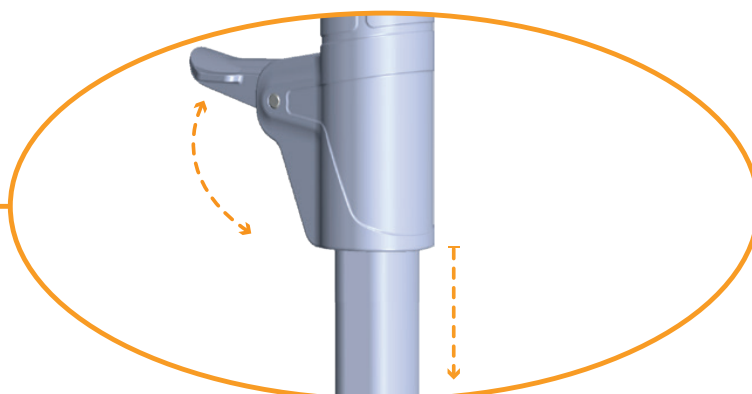
**Authorized
R&D CENTER**

MONTÁŽ

Zariadenie sa dodáva v rozloženom stave. Skladá sa z dvoch kusov. Pri skladaní zariadenia najskôr odstráňte malý penový chránič kábla na strednej tyči. Potom spojte tyče dohromady tak, aby bol otvor pre skrutku vycentrovaný v štrbine. Počas tohto procesu dávajte pozor, aby ste nepoškodili kábel. Potom vložte oblý diel do štrbiny značkou znázorňujúcou oblúk smerom nahor. Nakoniec utiahnite skrutku, aby ste ho zaistili.

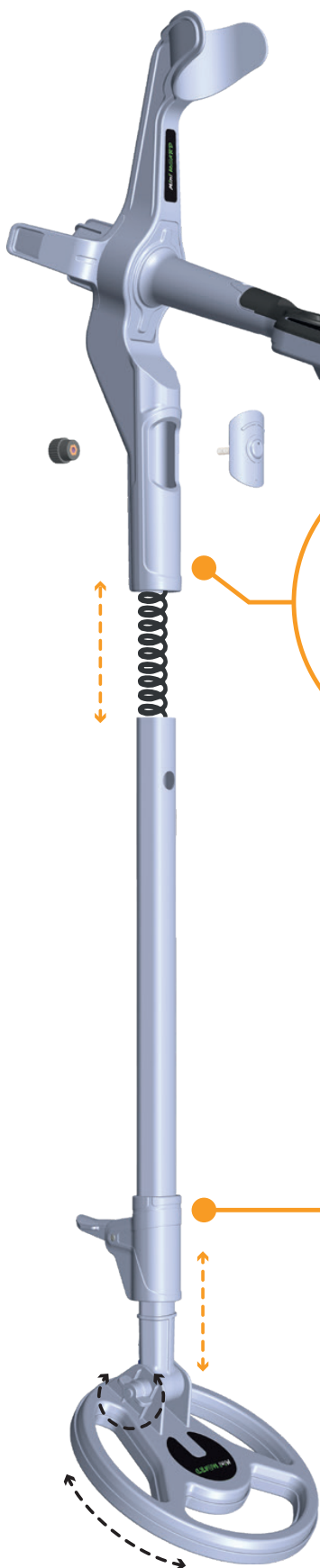


Ak chcete prispôbiť dĺžku detektora výšky postavy, otvorte páku zámky. Potiahnite spodnú tyč a po nastavení dĺžky ju zaistíte stlačením páky. Nevytahujte tyč za značku „max“.



Ak chcete nastaviť uhol cievky rovnobežne so zemou, povolte maticu. Po nastavení ju opäť zatahnite.

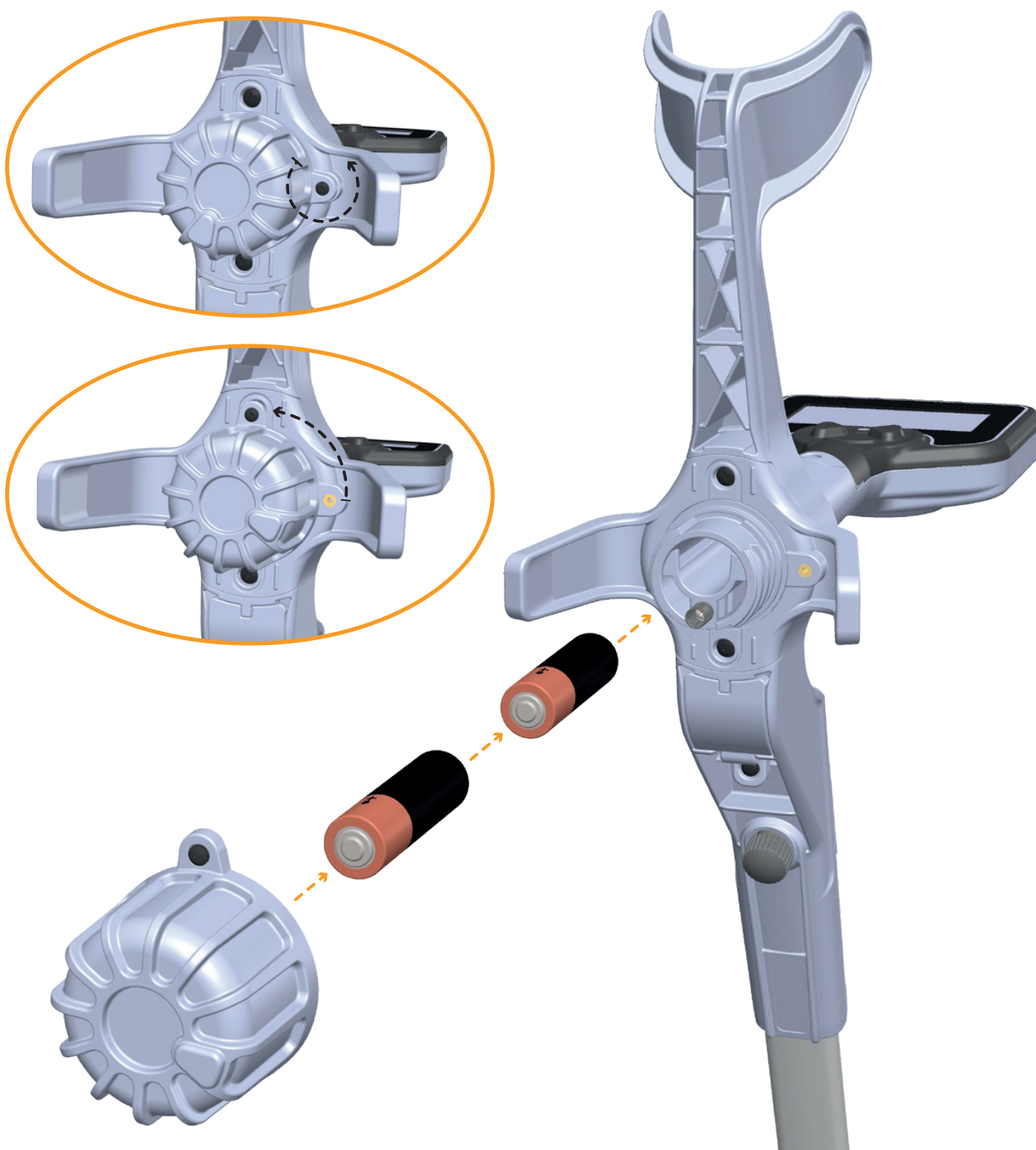
UPOZORNENIE! Cievka NIE JE odnímateľná, nepokúšajte sa ju odmontovať!




INŠTALÁCIA BATÉRIE

Ak chcete vložiť alebo vymeniť batérie skrutkovačom odskrutkujte skrutku umiestnenú na kryte priestoru pre batérie. Potom pootočte krytom o 1/4 otáčky, ako je to znázornené na obrázku, a vytiahnite ich.

Vložte batérie podľa značiek (+) a (-), ktoré sú uvedené na štítku. Potom nasadíte kryt priehradky na batériu a zaistíte ho dotiahnutím skrutky.



STRUČNÝ NÁVOD



1) Tlačidlá On/Off a diskriminácie železa

Detektor zapnete/vypnete stlačením a podržaním na niekoľko sekúnd.

Ak chcete vylúčiť z hľadania železo a železné kovy, stlačte krátko tlačidlo pri zapnutom detektore.

2) Tlačidlo Pinpoint: Stlačením a podržaním môžete presne lokalizovať cieľ.

Zvuk signálu sa stáva silnejším a mení sa tón, keď sa cievka približuje k stredu cieľa. LED sa rozsvieti na zeleno, keď je vyhľadávacia cievka nad stredom cieľa.

3) LED indikátor

Pri detekcii: Zelená: Dobrý cieľ, Červená: Odpad alebo železný cieľ.

V režime Pinpoint: Svieti nazeleno, keď je vyhľadávacia cievka nad stredom cieľa.

4) Dobrý cieľ (neželezné kovy)

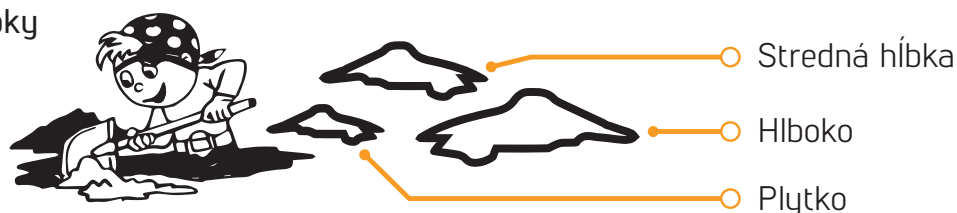
Keď je detekovaný dobrý cieľ Mini Hoard vydá vysoký tón a na obrazovke sa objaví smajlík s palcom hore.

5) Odpad alebo železné ciele

Keď detektor zaregistruje odpad alebo železný kov Mini Hoard vydá slabý tón a na obrazovke sa objaví smutný smajlík s palcom nadol!

STRUČNÝ NÁVOD

6) Indikátor hĺbky



7) Indikátor batérie



Keď indikátor batérie zobrazí stav vybitia, zariadenie bude ešte chvíľu pracovať a potom sa po výstražnom tóne vypne.

8) Varovanie pred preťažením

Veľký a/alebo plytký cieľ – zdvihnite vyhľadávaciu cievku nahor.

Automatické vypnutie a alarm

Približne po pol hodine nečinnosti začne Mini Hoard vydávať zvukový alarm. Po 3 minútach poplachu sa zariadenie automaticky vypne, aby sa šetrila výdrž batérie.

UPOZORNENIA

1. Neskladujte prístroj a vyhľadávaciu cievku po dlhšiu dobu pri extrémne nízkych alebo vysokých teplotách. (Teplota skladovania: -20°C až 60°C)

2. Zariadenie bolo navrhnuté tak aby spĺňalo normu IP68 – vodotesné zariadenie do 1 metra.

Po použití prístroja venujte pozornosť nasledujúcim bodom, najmä pri použití v slanej vode:


a. Zariadenie umyte vodou z vodovodu a uistite sa, že na ňom neostala slaná voda.

b. Na čistenie a/alebo na iné účely nepoužívajte žiadne chemikálie.

c. Zariadenie utrite dosucha mäkkou handričkou, ktorá ho nepoškriabe.

SPRÁVNÝ POHYB S CIEVKOU

Nesprávny uhol
vyhľadávacej cievky



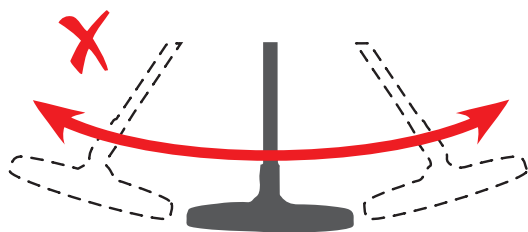
Nesprávny uhol
vyhľadávacej cievky



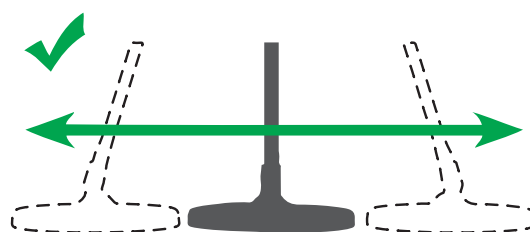
Správny uhol
vyhľadávacej cievky



Nesprávny pohyb



Správny pohyb



Aby ste dosiahli presné výsledky,
je dôležité udržiavať vyhľadávaciu
cievku rovnobežne so zemou.

Vyhľadávacia cievka musí byť vždy
rovnobežná so zemou.

TECHNICKÉ ŠPECIFIKÁCIE

55000374_SK

Ideálny vek	: 4 až 8 rokov.
Princíp činnosti	: VLF
Prevádzková frekvencia	: 15kHz
Zvukové tóny	: 2
Pinpoint	: Áno
Diskriminácia železa	: Áno
LED indikátor	: Pinpoint a diskriminácia (červená a zelená)
Indikátor hĺbky	: 3 úrovne
Indikátor batérie	: Áno
Automatické vypínanie a alarm	: Áno
Vyhľadávacia cievka	: 15 cm. (6 ")
Displej	: LCD
Hmotnosť	: 780g
Dĺžka	: 63-90cm
Batérie	: 2xAA (nie sú súčasťou balenia)
Záruka	: 2 roky

DÔLEŽITÉ! Nálepky zahrnuté v súprave Mini Hoard Cool Kit NIE SÚ vodotesné.

Nokta Makro Detectors si vyhradzuje právo na zmenu dizajnu, špecifikácií alebo príslušenstva bez predchádzajúceho upozornenia a akejkoľvek zodpovednosti.

ZÁRUKA

Tento výrobok má dvojročnú záruku. Ďalšie záručné informácie nájdete na www.noktadetectors.com.

Šťastnú detekciu kovov s detektorom Mini Hoard!



Pre spotrebiteľov v Európskej únii: Toto zariadenie nevyhadzujte do bežného domového odpadu. Symbol preškrtnutej nádoby na kolieskach na tomto zariadení znamená, že táto jednotka by sa nemala likvidovať ako bežný domový odpad, ale mala by sa recyklovať v súlade s miestnymi predpismi a požiadavkami na životné prostredie.



VYHLÁSENIE FCC Toto zariadenie je v súlade s časťou 15 pravidiel FCC. Prevádzka podlieha nasledujúcim dvom podmienkam: (1) toto zariadenie nesmie spôsobovať škodlivé rušenie a (2) toto zariadenie musí akceptovať akékoľvek prijaté rušenie vrátane rušenia, ktoré môže spôsobiť nežiadúce fungovanie.

Nokta | MAKRO
DETECTION TECHNOLOGIES
www.noktadetectors.com