


# 1911 US-C

– 4.5 mm CO<sub>2</sub> Blowback Airgun



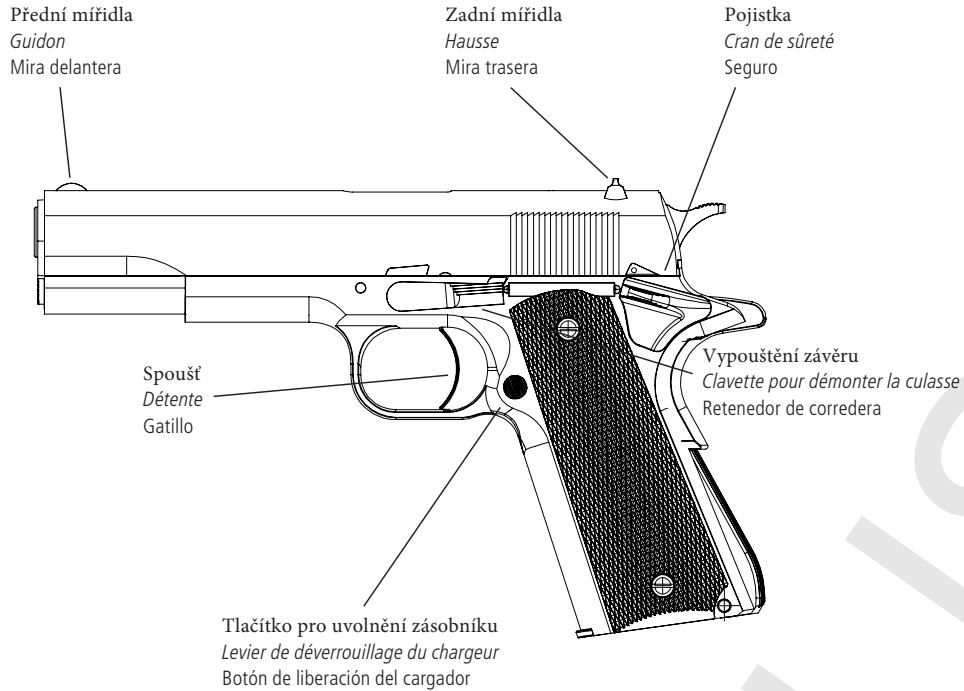
**Uživatelská příručka**  
*Manuel de l'utilisateur*  
Manual de usuario



Ref. 19818

Přečtěte si tuto příručku před použitím  
*Lisez ce manuel avant utilisation*  
Lea este manual antes de utilizar

# 1911 US-C



Gratuluje vám k nové vzduchové pistoli 1911 US-C. Před používáním si přečtete tento návod.

*Félicitations pour votre nouveau pistolet à billes 1911 US-C. Lisez ce manuel avant utilisation.*

Enhorabuena por su nuevo 1911 US-C, un arma de Airgun. Lea este manual antes de utilizar.

## ! Nejedná se o hračku.

Vyžaduje se dohled dospělé osoby.  
 ■ Nesprávné nebo neopatrné použití může způsobit vážné zranění nebo smrt. Při manipulaci s tímto výrobkem vždy používejte ochranné brýle. Před použitím si pečlivě přečtete a dodržujte pokyny. Tento výrobek je vysoce výkonná vzduchová zbraň, doporučená pro použití dospělými osobami (od 18 let).

## Ceci n'est pas un jouet.


*Une mauvaise utilisation risque de provoquer des blessures sérieuses ou la mort. Utilisez toujours des lunettes de protection. Lisez et suivez les instructions avant utilisation. Ce produit est interdit aux moins de 18 ans.*

**No es un juguete.** Es necesario contar con la supervisión de un adulto. El uso incorrecto o descuidado puede ocasionar lesiones graves o la muerte. Utilice protección ocular siempre que use el arma. Lea cuidadosamente y siga las instrucciones antes del uso. Debido a la gran potencia del arma de Airgun, se recomienda que la utilicen mayores de 18 años.

# Varování / Avertissement / Advertencia



Při manipulaci se vzduchovkou vždy používejte ochranné brýle.  
*Portez toujours des lunettes de protection lorsque vous utilisez votre réplique.*  
 Utilice siempre gafas protectoras cuando emplee su réplica.



Nedívejte se přímo do hlavně zbraně.  
*Ne regardez pas directement dans le canon du pistolet.*  
 No mire directamente hacia el cañón de la réplica.



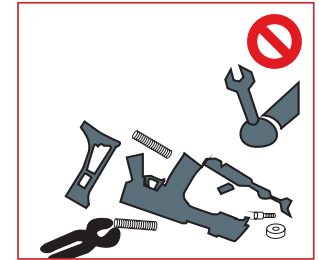
Nikdy nemířte ani nestřelíte na lidi nebo zvířata. Vždy mějte zbraň zajištěnou (kromě případů, kdy jste připraveni střelit na terč).  
*Ne visez et ne tirez jamais sur une personne ou un animal. Veuillez régler le sélecteur sur la position sécurité (excepté lorsque vous êtes prêt à tirer sur votre cible).*  
 Nunca apunte o dispare hacia personas o animales. Mantenga siempre el seguro en la posición "safe" hasta que esté listo para disparar al blanco.



Vyberte bezpečné místo pro střelbu ze vzduchové zbraně. Nestřelíte na veřejných místech.  
*Choisissez un endroit sûr pour utiliser votre pistolet à billes, évitez les endroits publics.*  
 Escoja un lugar seguro para disparar la réplica. Evite lugares públicos.



Nikdy nestřelíte se vzduchovkou natočenou do strany, protože by se broky/pelety mohly vychýlit.  
*Ne tenez jamais la réplique de travers. Les billes peuvent partir à droite ou gauche.*  
 Jamás agarrar y disparar la réplica horizontalmente, proyectiles BB podrán cambiar de dirección en el aire.



Zbraň sami nerozebírejte. Vždy se obraťte na příslušného prodejce.  
*Ne jamais démonter ou modifier votre réplique. Veuillez contacter votre revendeur d'Airgun pour toute question.*  
 No desarme la réplica usted mismo. Póngase siempre en contacto con el revendedor local.

Se vzduchovkou vždy zacházejte, jako by byla nabitá. Nepřenášejte vzduchovku na volném prostranství. Vzduchovku vždy přepravujte nenabitou v uzamčeném kufříku. Vzduchovku nemějte volně v ruce, protože to mohou ostatní (včetně policie) vnímat jako hrozbu a způsobit okamžitou reakci. Pro tuto vzduchovku vždy používejte přesně 4,5mm ocelové broky. Nikdy nepoužívejte použité nebo poškozené ocelové projektily.

*Manipulez toujours le pistolet comme si il était chargé. Ne pas porter ce pistolet sur vous en public. Transportez toujours le pistolet déchargé, dans une mallette verrouillée. Ne pas ouvertement brandir l'arme à air comprimé, car cela peut être perçu par d'autres (y compris les unités de police) comme une menace, et provoquer des troubles à l'ordre public. Veuillez toujours utiliser des billes de précision avec votre réplique à billes de 4.5 mm. N'utilisez jamais de billes déjà utilisées.*

Siempre trate la réplica como si estuviera cargada. No lleve la réplica en vista pública. Transporte la réplica descargada, en una funda cerrada. No blandir la réplica abiertamente, ya que esto puede ser percibido por otras personas (incluso unidades de la policía) como una amenaza, y provocar una reacción instantánea. Utilice siempre BBs de 4.5 mm para su réplica. Nunca utilice BBs disparados o dañados.

# Návod k obsluze / Consignes d'utilisation / Manual de instrucciones

## 1. POJISTKA / LA SECURITE / MODO SEGURO


Zatlačením pojistky dolů zbraň připravíte ke střelbě.

Zatlačením pojistky nahoru zbraň zajistíte.

*Poussez la sécurité en haut vers le bas pour préparer le pistolet.*

*Presione el botón de la empuñadura y empuje el seguro hacia abajo para que el arma esté lista para disparar.*

*Empuje hacia arriba el seguro para que el arma quede en "modo seguro".*



## 2. VLOŽTE CO<sub>2</sub> BOMBIČKU / INSÉREZ LA CARTOUCHE DE CO<sub>2</sub> / INSERTAR EL CARTUCHO

Stisknutím tlačítka pro uvolnění zásobníku (1) vyjměte zásobník (2).

*Appuyez sur le bouton de libération du chargeur (1) pour le retirer (2).*

*Presione el botón de liberación del cargador (1) para quitar el cargador (2).*



Vyjměte zabudovaný šestihřanný klíč ze zadní části rukojeti.

*Retirez l'outil hexagonal intégré à l'arrière de la crosse.*

*Retire la herramienta hexagonal integrada de la parte posterior de la empuñadura.*



Šroub povolte otáčením proti směru hodinových ručiček pomocí šestihřanného klíče.

*Dessérez la vis en la tournant dans le sens antihoraire à l'aide de l'outil hexagonal.*

*Afloje el tornillo girándolo en sentido contrario a las agujas del reloj utilizando la herramienta hexagonal.*



Vložte CO<sub>2</sub> kartuši.

*Insérez la cartouche de CO<sub>2</sub>.*

*Insertar el cartucho.*



Otáčením šroubu ve směru hodinových ručiček aktivujete CO<sub>2</sub> kartuši a záměrně ji prorazíte.

*Activez la cartouche de Co2 en tournant la vis dans le sens des aiguilles d'une montre, en perforant intentionnellement la cartouche.*

*Active el cartucho de CO2 girando el tornillo en el sentido de las agujas del reloj, perforando intencionalmente el cartucho.*



Vložte šestihřanný klíč (1) a zásobník (2).

*Insérez l'outil hexagonal (1) dans le chargeur (2).*

*Inserte la herramienta hexagonal (1) y el cargador (2).*



## 3. NABIJTE 4,5MM BROKY / CHARGER DES BILLES EN ACIER DE 4,5MM / CARGA BBS DE ACERO DE 4,5MM

Stisknutím tlačítka pro uvolnění zásobníku (1) vyjměte zásobník (2).

*Appuyez sur le bouton de libération (1) du chargeur (2) pour le retirer.*

*Presione el botón de liberación del cargador (1) para quitar el cargador.*



Stáhněte podavač dolů a zajistěte jej na místě (1).  
Nabijte broky přes plnici otvor (2).

*Abaissez la molette du chargeur et fixez-le (1). Chargez les billes via le port de chargement (2).*

*Deslice el seguidor del cargador hacia abajo y fijelo en su lugar (1).*

*Cargue las BBs a través del puerto de carga (2).*



Vložte zásobník.

*Insérez le chargeur.*

*Insertar el cargador.*



#### 4. JAK MÍŘIT S PISTOLÍ / COMMENT VISER LE PISTOLET / COMO APUNTAR EL ARMA

Prohlédněte si ilustrované instrukce.

*Voir les instructions illustrées.*

*Vea tal cual se ilustra.*



AIRGUN

Décret N° 99-240 du 24 mars 1999 Réglementant la vente en France. Objet ayant l'apparence d'une arme à feu.

«DISTRIBUTION INTERDITE AUX MINEURS».

«ATTENTION NE JAMAIS DIRIGER LE TIR VERS

UNE PERSONNE». Ce modèle factice n'est pas un jouet. A tenir à l'écart du rayon jouet. Le port de lunettes de protection est obligatoire. Avant tout usage, lire attentivement la notice incluse dans la boîte. Compte tenu du réalisme de ces modèles factices, il est rappelé que la loi interdit le port de tout objet susceptible de constituer une arme dangereuse pour la sécurité publique.