

NÁVOD NA POUŽITÍ VZDUCHOVÉ ZBRANĚ UMAREX APX

TECHNICKÉ PARAMETRY

Technologie	Multi-pump	Kalibr	4,5 mm
Typ nátahu	Tlakování pákou	Pojistka	Automatická
Energie	Do 7,5 J	Hmotnost	1 520 g
Délka	990 mm	Délka hlavně	520 mm
Rychlost střely	Ocelové BB broky	až 200 m/s	
	Diabolo	až 175 m/s	

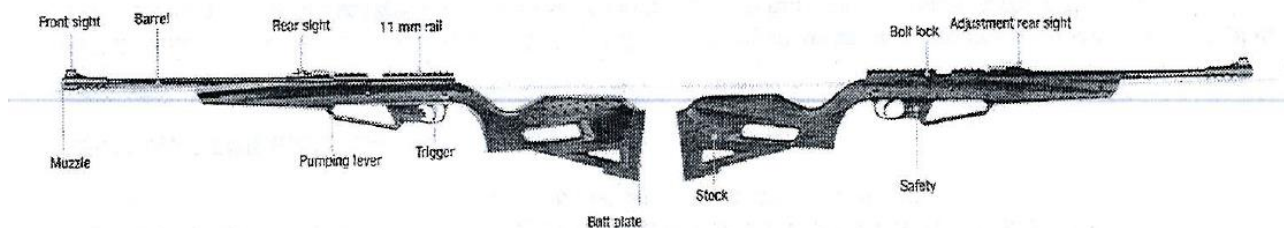
Před použitím zbraně se nejdříve podrobně seznamte s návodem a bezpečnostními pokyny.

BEZPEČNOSTNÍ POKYNY

1. Vždy zacházejte se svou zbraní, jako kdyby byla nabitá.
2. Nikdy nemiřte na nic, na co nemíníte střílet.
3. Nikomu nevěřte, že zbraň není nabitá.
4. Než zbraň odložíte, vždy se přesvědčte, že není nabitá.
5. Zbraň přechovávejte nenabitou.
6. Nikdy nenechávejte zbraň nataženou a nabitou bez dozoru.
7. Před nabitím se přesvědčte, že vývrt hlavně je čistý a bez překážek.
8. Používejte pouze továrně vyrobené střelivo, příslušné pro ráži vaší zbraně.
9. Nikdy nepijte alkoholické nápoje ani neužívejte drogy před nebo během střelby.
10. Vždy dbejte zvýšené opatrnosti, když je vzduchovka nabitá a natažena.
11. Při manipulaci miřte do bezpečného prostoru.
12. Nikdy nemačkejte spoušť a nedávejte prsty do lučičku spouště, pokud nemíříte na cíl a nejste připraveni střílet.
13. Než stisknete spoušť, ještě jednou si zkontrolujte váš cíl a prostor za ním. Střela může letět za váš cíl ještě několik desítek metrů.
14. Nikdy nestřílejte na tvrdý povrch, jako je kámen nebo na vodní hladinu.
15. Pokud držíte vzduchovku, nikdy se neoddávejte hrubým žertům.
16. Před čištěním, skladováním nebo přepravou se vždy přesvědčte, že vzduchovka není nabitá.
17. Vzduchovku přechovávejte v uzavřeném prostoru mimo dosah dětí a nepovolaných osob.
18. Nikdy neupravujte součástky zbraně, můžete tak závažným způsobem narušit správnou funkci zbraně nebo její bezpečnost.


HLAVNÍ ČÁSTI ZBRANĚ

Muzzle – ústí hlavně, **Front sight** – muška, **Barrel** – hlaveň, **Rear sight** – hledí, **Trigger** – spoušť, **Butt plate** – botka pažby, **Stock** – pažba, **Safety** – pojistka, **Adjustment rear sight** – nastavitelné hledí



AUTOMATICKÁ POJISTKA

Pojistka je automatická. Aktivuje se odklopením páky tlakování zbraně. Zbraň odjistíte tak, že pojistku zmáčknete vpřed. Zbraň odjistíte pouze bezprostředně před výstřelem.



NATLAKOVÁNÍ A NABÍJENÍ ZBRANĚ

Před samotným tlakováním zbraně je zapotřebí natáhnout táhlo nabíjení, jinak bude tlak unikat! Natáhněte táhlo nabíjení vzad. Odklopením páky tlakování a přiklopením zpět naženete do zbraně potřebný tlak. Max. 10x. Tlakování se provádí vždy pro jeden výstřel. Po natlakování vložte diabolku do zbraně a posuňte táhlo nabíjení vpřed.

STŘELBA

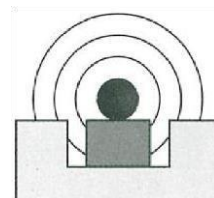
Po odjistění zbraně stiskem pojistky vpřed zamiřte na cíl a stiskněte spoušť. Dojde k výstřelu. Vzduchovka NGX APX může střílet také ocelové BB broky 4,5mm. Vložte do rezervoáru ocelové broky. Natažením táhla nabíjení si zbraň vezme stívlo z rezervoáru. **Pokud máte ve zbrani ocelové BB broky, nekládejte diabolky!**

NASTAVENÍ HLEDÍ

Výškovou elevaci nastavíte zvednutím přední části hledí a posunutím jezdcе hledí. Pokud střílí nízko, hledí zvyšte. Pokud střílí vysoko, hledí snižte. Stranové nastavení hledí provedete povolením křížového šroubu hledí a následným posunem do strany.

MÍŘENÍ

Zbraň je správně namířena, když je muška umístěna uprostřed zářezu hledí a horní hrana mušky srovnána s horní hranou hledí. Tato hrana by se měla dotýkat nejbližšího bodu černého středového kruhu.



STŘELIVO

Používejte pouze továrně vyráběné střelivo. Olověné mohou být jen diabolky. BB broky pouze ocelové. Nepoužívejte již jednou vystřelené střelivo. Nepoužívejte deformované, špinavé či jinak poškozené střelivo.

POKYNY PRO ÚDRŽBU

Doporučujeme po cca 100 výstřelech přimáznout pístní válec a píst asi třemi kapkami vhodného oleje. Olej aplikujte přepouštěcím otvorem v pístním válci, kterým při výstřelu proudí vzduch do hlavně. Vzduchovku neskladujte v nevhodném, zejména vlhkém a prašném prostředí, rovněž ji chraňte před účinky kyselin. Neukládejte vzduchovku s nataženým pístem nebo se střelou v hlavni.

NIKDY NESTŘÍLEJTE NA PRÁZDNO!

POZOR! Vzduchovka je zbraní ve smyslu zákona 119/2002 Sb., o střelných zbraních a střelivu a pro její používání platí plně ustanovení o jejím zabezpečení, používání na vyhrazených místech, ke stanoveným účelům apod. Používat zbraň může pouze osoba starší 18 let. Zbraň je určena ke sportovní střelbě.

ČIŠTĚNÍ VZDUCHOVKY

Čistěte zbraň

- po cca 100 výstřelech
- po každém navlhnutí
- v případě dlouhodobého uskladnění alespoň jednou za rok
- v náročných klimatických podmínkách nejméně jednou za měsíc

ČIŠTĚNÍ VÝVRTU

Prostříkněte vývrt a nábojovou komoru vhodným čistícím přípravkem a nechte asi 10 minut působit. Podle míry znečištění použijte mosazný nebo štetinový vytěrák a poté vývrt vysušte bavlněným vytěrákem nebo hadříkem a zkontrolujte, zda byly všechny nečistoty odstraněny. V případě potřeby postup opakujte.

ČIŠTĚNÁ OSTATNÁCH ČÁSTÍ ZBRANĚ

Ostatní části vzduchovky čistěte suchým hadříkem, starým kartáčkem na zuby nebo mosazným kartáčkem. Při čištění můžete použít konzervační olej.

KONVERZACE

Vývrt a všechny přístupné součásti po vyčištění do sucha zvlhčete vhodným konzervačním prostředkem. Před střelbou vyčistěte vývrt.



Bullet Project s.r.o.
Zbraně a vzduchovky

U Staré Elektrárny 291/11, 710 00 Ostrava – Slezská Ostrava
Korespondenční adresa: Hornická 1268/3, 74801 Hlučín

www.balistas.sk
www.zbrane-vzduchovky.cz



ZBRANE-VZDUCHOVKY.CZ
prodej zbraní a munice

ZÁRUČNÍ LIST

ZÁRUČNÍ PODMÍNKY

Na výrobek je poskytována záruka 24 měsíců ode dne prodeje konečnému spotřebiteli.

1. Zjevné vady je nutno reklamovat ihned při prodeji.
2. Záruka se vztahuje na vady materiálu a vady vzniklé při výrobě.
3. Dodavatel neručí za vady vzniklé přirozeným opotřebením, nevhodným uskladněním, nevhodnou dopravou, hrubým a neodborným zacházením, mechanickým poškozením, špatnou údržbou nebo používání výrobku k jiným než určeným účelům.
4. Podmínkou zahájení reklamačního řízení je předložení řádně vyplněného záručního listu. Záruka zaniká, pokud údaje v záručním listu byly dodatečně upravovány.
5. Záruka zaniká, pokud byl výrobek neodborně opravován neoprávněnou osobou.
6. Záruka zaniká převodem výrobku na třetí osobu.
7. Záruka zaniká, pokud nebyla uplatněna v záruční době.
8. Záruka se uplatňuje u prodejce, kde byl výrobek zakoupen.
9. Záruční doba se prodlužuje o dobu, po kterou byl výrobek v záruční opravě.
10. Při oprávněné reklamaci má zákazník právo na bezplatné odstranění vady. Výměna výrobku, nebo zrušení smlouvy se řídí příslušnými ustanoveními Občanského (Obchodního) zákoníku.

Výrobek:	Umarex NGX APX
Výrobní číslo:	
Datum prodeje:	
Prodejna:	

Bullet Project s.r.o.
Zbraně a vzduchovky

U Staré Elektrárny 291/11, 710 00 Ostrava – Slezská Ostrava
Korespondenční adresa: Hornická 1268/3, 74801 Hlučín

www.balistas.sk
www.zbrane-vzduchovky.cz



ZBRANE-VZDUCHOVKY.CZ
prodej zbraní a munice