

# NÁVOD NA VZDUCHOVÉ ZBRANĚ

## Hammerli Firefox 500

### TECHNICKÉ PARAMETRY

Model	Firefox 500
Technologie	Stlačená pružina
Typ nátahu	Zlamovací
Počet ran	1
Kalibr	4,5 mm
Střelivo	Diabolo
Hmotnost	2 800 g
Délka	1 129 mm
Délka hlavně	420 mm
Max. ústřední rychlost	190 m/s
Pojistka	Automatická
Energie	10 J

*Před použitím zbraně se nejdříve podrobně seznamte s návodem a bezpečnostními pokyny.*

### BĚZPEČNOSTNÍ POKYNY

1. Vždy zacházejte se svou zbraní, jako kdyby byla nabitá.
2. Nikdy nemiřte na nic, na co nemíníte střílet.
3. Nikomu nevěřte, že zbraň není nabitá.
4. Než zbraň odložíte, vždy se přesvědčte, že není nabitá.
5. Zbraň přechovávejte nenabitou.
6. Nikdy nenechávejte zbraň nataženou a nabitou bez dozoru.
7. Před nabitím se přesvědčte, že vývrt hlavně je čistý a bez překážek.
8. Používejte pouze továrně vyrobené střelivo, příslušné pro ráži vaší zbraně.
9. Nikdy nepijte alkoholické nápoje ani neužívejte drogy před nebo během střelby.
10. Vždy dbejte zvýšené opatrnosti, když je vzduchovka nabitá a natažena.
11. Při manipulaci mířte do bezpečného prostoru.
12. Nikdy nemačkejte spoušť a nedávejte prsty do lučičku spouště, pokud nemiříte na cíl a nejste připraveni střílet.
13. Než stisknete spoušť, ještě jednou si zkontrolujte váš cíl a prostor za ním. Střela může letět za váš cíl ještě několik desítek metrů.
14. Nikdy nestřílejte na tvrdý povrch, jako je kámen nebo na vodní hladinu.
15. Pokud držíte vzduchovku, nikdy se neoddávejte hrubým žertům.
16. Před čištěním, skladováním nebo přepravou se vždy přesvědčte, že vzduchovka není nabitá.
17. Vzduchovku přechovávejte v uzavřeném prostoru mimo dosah dětí a nepovolaných osob.
18. Nikdy neupravujte součástky zbraně, můžete tak závažným způsobem narušit správnou funkci zbraně nebo její bezpečnost.


### HLAVNÍ ČÁSTI ZBRANĚ

1. Muška
2. Hledí
3. Pojistka
4. Pažba
5. Spoušť
6. Hlaveň
7. Ústí hlavně



## POJISTKA

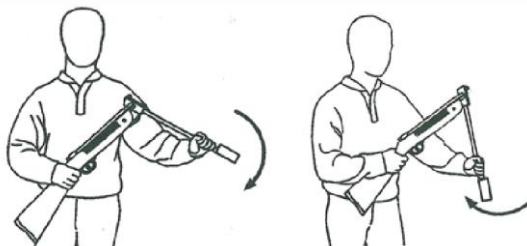
Zbraň je vybavena automatickou pojistkou, která se aktivuje automaticky při natáhnutí zbraně. Automatická pojistka může být kdykoliv zajištěna a odjištěna ručně, pokud pojistku zatáhnete vzad, zbraň zajistíte. Se zajištěnou zbraní můžete bezpečně manipulovat. Zbraň odjistíte těsně před výstřelem. Pro odjištění stiskněte pojistku vpřed.



## NATÁHNUTÍ ZBRANĚ

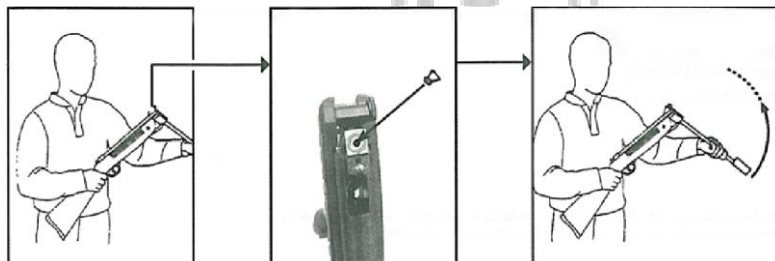
Při natahování mějte vždy zbraň namířenou do bezpečného prostoru!

Levou rukou uchopte hlavěň v přední poloze a zatáhněte ji směrem dolů a k sobě, až uslyšíte cvaknutí nebo zůstane hlavěň ve zlomené poloze. Při tomto postupu se zbraň automaticky zajistí.



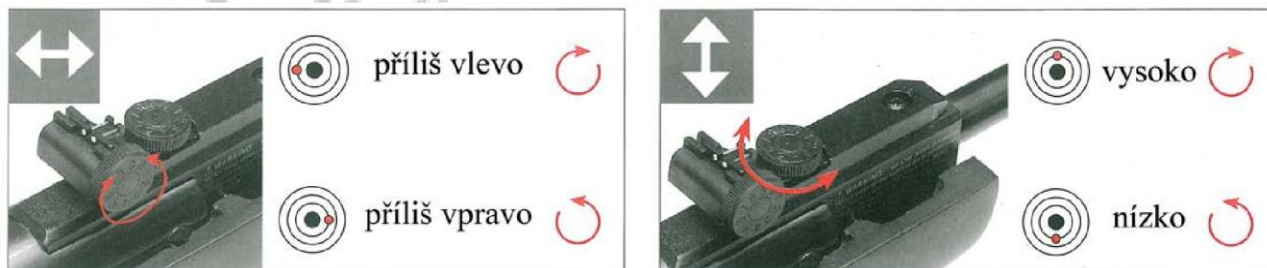
## NABÍJENÍ ZBRANĚ

Do zadní části hlavně rozlomené vzduchovky vložte diabolku nebo olověný brok příslušné ráže. Hlavěň pohybem vzhůru zaklapněte.



## NASTAVENÍ HLEDÍ

Výškovou elevaci a stranovou regulaci hledí proveďte dle obrázků, podle svých představ.



## MÍŘENÍ

Zbraň je správně namířena, když je muška umístěna uprostřed zářezu hledí a horní hrana mušky srovnána s horní hranou hledí (viz obr.). Tato hrana by se měla dotýkat nejbližšího bodu černého středového kruhu.



## STŘELBA

Zamiřte do bezpečného prostoru!

Odjistěte zbraň stisknutím pojistky vpřed. Po stisku spouště zbraň vystřelí.

## POKYNY PRO ÚDRŽBU

Doporučujeme po cca 100 výstřelech přimáznout pístní válec a píst asi třemi kapkami vhodného oleje (Konkor, WD40). Olej aplikujte přepouštěcím otvorem v pístním válci, kterým při výstřelu proudí vzduch do hlavně. Vzduchovku neskladujte v nevhodném, zejména vlhkém a prašném prostředí, rovněž ji chraňte před účinky kyselin. Neukládejte vzduchovku s nataženým pístem nebo se střelou v hlavni.

**NIKDY NESTŘÍLEJTE NA PRÁZDNO!**

## POZOR!

Vzduchovka je zbraní ve smyslu zákona 119/2002 Sb., o střelných zbraních a střelivu a pro její používání platí plně ustanovení o jejím zabezpečení, používání na vyhrazených místech, ke stanoveným účelům apod.

Používat zbraň může pouze osoba starší 18 let.

Zbraň je určena ke sportovní střelbě, a nikoliv na živé cíle.

## ČIŠTĚNÍ VZDUCHOVKY

### Čistěte zbraň

Po cca 100 výstřelech

Po každém navlhnutí

V případě dlouhodobého uskladnění alespoň jednou za rok

V náročných klimatických podmínkách nejméně jednou za měsíc

## ČIŠTĚNÍ VÝVRTU

Prostříkněte vývrt a nábojovou komoru vhodným čistícím přípravkem (např. WD40, Konkor) a nechte asi 10 minut působit. Podle míry znečištění použijte mosazný nebo štětinový vytěrák a poté vývrt vysušte bavlněným vytěrákem nebo hadříkem a zkontrolujte, zda byly všechny nečistoty odstraněny. V případě potřeby postup opakujte.

## ČIŠTĚNÍ OSTATNÍCH ČÁSTÍ ZBRANĚ:

Ostatní části vzduchovky čistěte suchým hadříkem, starým kartáčkem na zuby nebo mosazným kartáčkem. Při čištění můžete použít konzervační olej typu Ballistol.

## KONZERVACE

Vývrt, a všechny přístupné součásti po vyčištění do sucha zvlhčete vhodným konzervačním prostředkem. Před střelbou vyčistěte vývrt.

**Bullet Project s.r.o.**  
**Zbraně a vzduchovky**

U Staré Elektrárny 291/11, 710 00 Ostrava – Slezská Ostrava  
Korespondenční adresa: Hornická 1268/3, 74801 Hlučín

[www.balistas.sk](http://www.balistas.sk)  
[www.zbrane-vzduchovky.cz](http://www.zbrane-vzduchovky.cz)



**ZBRANE-VZDUCHOVKY.CZ**  
prodej zbraní a munice

# ZÁRUČNÍ LIST

## ZÁRUČNÍ PODMÍNKY

***Na výrobek je poskytována záruka 24 měsíců ode dne prodeje konečnému spotřebiteli.***

1. Zjevné vady je nutno reklamovat ihned při prodeji.
2. Záruka se vztahuje na vady materiálu a vady vzniklé při výrobě.
3. Dodavatel neručí za vady vzniklé přirozeným opotřebením, nevhodným uskladněním, nevhodnou dopravou, hrubým a neodborným zacházením, mechanickým poškozením, špatnou údržbou nebo používání výrobku k jiným než určeným účelům.
4. Podmínkou zahájení reklamačního řízení je předložení řádně vyplněného záručního listu. Záruka zaniká, pokud údaje v záručním listu byly dodatečně upravovány.
5. Záruka zaniká, pokud byl výrobek neodborně opravován neoprávněnou osobou.
6. Záruka zaniká převodem výrobku na třetí osobu.
7. Záruka zaniká, pokud nebyla uplatněna v záruční době.
8. Záruka se uplatňuje u prodejce, kde byl výrobek zakoupen.
9. Záruční doba se prodlužuje o dobu, po kterou byl výrobek v záruční opravě.
10. Při oprávněné reklamaci má zákazník právo na bezplatné odstranění vady. Výměna výrobku, nebo zrušení smlouvy se řídí příslušnými ustanoveními Občanského (Obchodního) zákoníku.

<b>Výrobek:</b>	<b>Hammerli Firefox 500</b>
<b>Výrobní číslo:</b>	
<b>Datum prodeje:</b>	
<b>Prodejna:</b>	

**Bullet Project s.r.o.**  
**Zbraně a vzduchovky**

U Staré Elektrárny 291/11, 710 00 Ostrava – Slezská Ostrava  
Korespondenční adresa: Hornická 1268/3, 74801 Hlučín

[www.balistas.sk](http://www.balistas.sk)  
[www.zbrane-vzduchovky.cz](http://www.zbrane-vzduchovky.cz)



**ZBRANE-VZDUCHOVKY.CZ**  
*prodej zbraní a munice*