

NÁVOD NA VZDUCHOVÝ REVOLVER



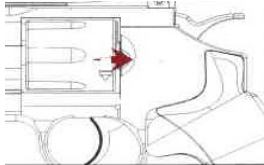
Obrázek je pouze ilustrativní

POZOR! Tato pistole není hračka. Nesprávné použití nebo nedbalé používání může způsobit vážné zranění nebo smrt. Při používání tohoto výrobku vždy používejte ochranné brýle. Před použitím si pečlivě přečtěte a prostudujte pokyny. Je určeno pro dospělé osoby.

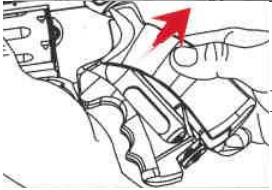
BEZPEČNOSTNÍ POKYNY:

1. Vždy zacházejte se svou zbraní, jako kdyby byla nabitá.
2. Nikdy zbraní nemiřte na nic, na co nemíníte střílet.
3. Nikomu nevěřte, že zbraň není nabitá.
4. Než zbraň odložíte, vždy se přesvědčte, že není nabitá.
5. Zbraň přechovávejte nenabitou, s kohoutem v přední poloze.
6. Nikdy nenechávejte zbraň nataženou a nabitou bez dozoru.
7. Před nabitím se přesvědčte, že vývrt hlavně a komory válce nejsou nadměrně znečištěny zplodinami.
8. Používejte pouze továrně vyrobenou munici, příslušnou pro ráži vaší zbraně (doporučujeme střelivo firmy Sellier & Bellot).
9. Nikdy nemačkejte spoušť a nedávejte prsty do lučičku spouště, pokud nemíříte na cíl a nejste připraveni střílet.
10. Pokud držíte zbraň, nikdy se neoddávejte hrubým žertům.
11. Před čistěním, skladováním nebo dopravou se vždy přesvědčte, že zbraň není nabitá.
12. Revolver a munici přechovávejte v uzamčeném prostoru mimo dosah dětí a nepovolaných osob.
13. Nikdy neupravujte součástky revolveru. Můžete tak závažným způsobem narušit správnou funkci zbraně nebo její bezpečnost.

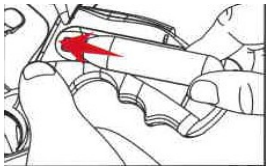
Nikdy nestřílejte „naprázdno“ ! Dochází k nadměrnému opotřebení kohoutu a vedení úderníku!.



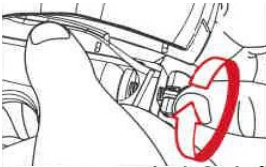
Ve výchozím nastavení by měla být pojistka vždy v poloze -5- zajištěné.



Demontujte kryt rukojeti CO2



Vložte bombičku CO2 do prostoru k tomu určeném.



Otočte systém zámku ve směru hodinových ručiček aby jste aktivovali kapsli a namontujte kryt rukojeti.



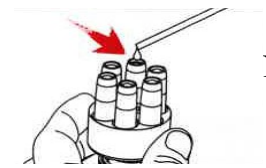
Umístěte náboje do zásobníku.



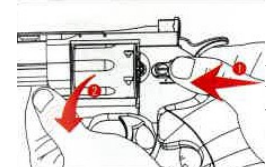
Zatlačte a otočte doprava.



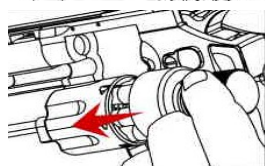
Broky příslušné velikosti vkládejte jeden po druhém.



Na jeden z broků přidejte pár kapek silikonového oleje.



Pomocí pravého palce zatlačte pojistku na otevřeno a levou rukou vysuňte válec.



Vložte do válce a zatlačte dokud se náboje neuvolní do válce.