

## UŽIVATELSKÝ MANUÁL

## VÁŽENÝ ZÁKAZNÍKU,

děkujeme, že jste si zakoupili vzduchovou zbraň **AirMaks arms** model **CAIMAN/CAIMAN X**, kterou pro vás navrhla a vyrobila společnost **Haferrest-Praha s.r.o.**

Dostáváte do rukou naši nejnovější vzduchovou zbraň v PCP technologii a my věříme, že jsme udělali vše, abyste s touto zbraní dosahovali těch nejlepších sportovních výsledků.

Máte-li jakékoli dotazy, neváhejte nás kontaktovat na email: [info.haferrest@gmail.com](mailto:info.haferrest@gmail.com)

S pozdravem, tým **Haferrest-Praha s.r.o.**

	CAIMAN	CAIMAN X
Délka, mm	575	695
Váha (bey optiky), kg	2,49	3,05
Ráže	4,5 (.177), 5,5 (.22), 6,35 (.25)	
Délka hlavně, mm	400	520
Obsah vzduchového válce, cc	190	285
Maximální tlak, bar	300	
Nabíjení	zásobník	
Zásobník	4,5 (.177) - 12 ran 5,5 (.22) - 10 ran 6,35 (.25) - 8 ran	
Pojistka	manuální	
Mířidla	Picatinny lišta	
Příslušenství	UIT lišta, nastavitelná botka (nahoru-dolu)	

## VAROVÁNÍ! TOTO NENÍ HRAČKA!

Před použitím zbraně si pozorně přečtěte tuto příručku. Uživatelský manuál obsahuje informace, které je nutné dodržovat pro bezpečné a bezproblémové používání tohoto výrobku.

Je nutné, abyste se seznámili s uvedenými bezpečnostními pokyny.

**VAROVÁNÍ!** Tato zbraň může být v držení nebo nesena pouze osobou starší 18. let

Nesprávné či nedbalé zacházení může vést ke zranění, smrti nebo poškození majetku. Stejně následky mohou vyplývat z úpravy částí zbraně, používání nesprávného druhu munice nebo zanedbání návodu k obsluze.

**Výrobce v žádném případě nenes odpovědnost za následky vzniklé nedbalostí a neodbornou manipulací!**

Při používání dodržujte zásady bezpečné manipulace se zbraní.

## POKYNY PRO BEZPEČNOU MANIPULACI SE ZBRANÍ

Vždy zacházejte s vaší zbraní, jako by byla nabitá!

Zbraň odkládejte nebo podávejte další osobě vždy nenabitou.

Nenechávejte nabitou zbraň bez dozoru.

Konzumace alkoholu nebo drog je při manipulaci se zbraní zakázána.

Vždy si buďte jisti, kam střílíte a co je za vaším terčem. Nestřílejte proti tvrdému povrchu jako beton/kámen nebo na místech, kde nemůžete zaručit bezpečný dopad projektilu (křoví).

Zbraň uschovávejte zabezpečenou, mimo dosah dětí.

Neupravujte žádné části zbraně. Neodborným zásahem zaniká záruka.

Nikdy nepoužívejte zbraň k jiným účelům než ke sportovní střelbě na papírové/kovové terče.

Před nabitím zbraně se ujistěte, že ústí hlavně, komora a závěr jsou čisté a bez překážek.

Před čištěním pušky nebo jinou manipulací s puškou odstraňte zásobník a proveďte výstřel na prázdko.

1

## OBECNÝ POPIS

Zbraň je dodávána v kvalitním textilním pouzdru vhodném pro bezpečnou přepravu. Zbraň kategorie D nesmí být na veřejnosti transportována viditelně!

Každá zbraň je ve výrobním závodu testována dle náročných kritérií a je kladen velký důraz na zajištění kvality jednotlivých dílů, což uživateli zajišťuje spolehlivou funkčnost a přesnost.

Výrobce není schopen ovlivnit, jak se se zbraní zachází po odeslání z výrobního závodu, proto při nákupu zbraně zkontrolujte, zda je zbraň, kterou kupujete, kompletní a nepoškozená.

## UPOZORNĚNÍ

Zbraň a její součásti byly nastaveny již z výroby pro nejlepší funkčnost a výkon daného modelu. Neoprávněný/neodborný zásah do zbraně může negativně ovlivnit spolehlivost, ale také může způsobit nevratné poškození zbraně, případně poškodit vaše zdraví či majetek.

## ZÁRUKY

Společnost Haferrest-Praha s.r.o., výrobce vzduchové zbraně modelu CAIMAN/CAIMAN X, poskytuje 24 měsíční zárukou na správné fungování zbraně jako celku a případné vady jednotlivých dílů. Záruka nabývá účinnosti dnem prodeje.

Záruka se nevztahuje na:

1. Mechanické poruchy způsobené nevhodnou manipulací (mechanické poškození, poškození vlivem pádu, a další).
2. Případy, kdy došlo k zásahu do zbraně neoficiálním servisem nebo jinou osobou.
3. Vady způsobené použitím jiného druhu střeliva, než je doporučeno výrobcem.
4. Nedodržení pokynů obsažených v tomto manuálu.

Pokud je k transportu zbraně použita doručovací služba, zkontrolujte při převzetí zásilky, zda není krabice poškozena.

Výrobce nenes žádnou odpovědnost za škody vzniklé během přepravy. Veškeré případné nároky musí být vyřešeny v rámci doručovací služby.

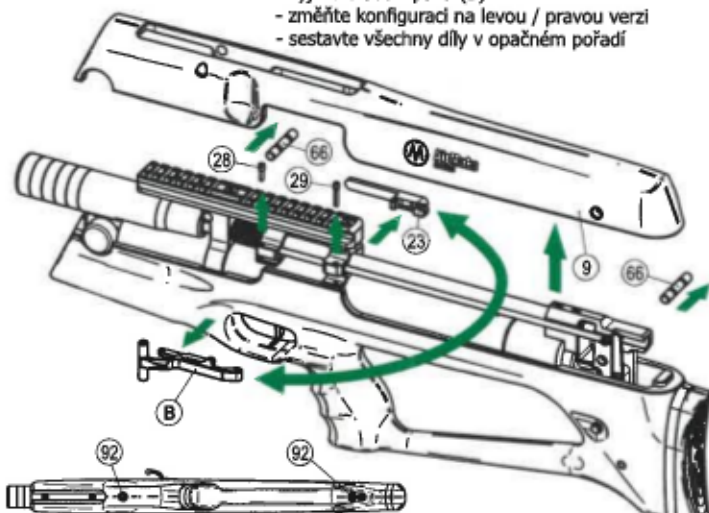
Obsah balení:

- zbraň v kvalitním polstrovaném pouzdrě
- plnicí hadičku (plničku)
- 2 zásobníky
- uživatelský manuál
- balení JSB diabolček

## ZMĚNA STRANY NATAHOVACÍ PÁKY

V rámci co nejlepšího střeleckého komfortu umožňuje CAIMAN velice snadnou změnu strany natahovací/nabíjecí páky. Pro správnou záměnu strany postupujte dle následujícího postupu:

- povolte dva šrouby (92) na spodní straně zbraně
- vyjměte dva čepy (66)
- sejměte horní část pažby (9)
- vyjměte zásepku (23), šrouby (28) a (29)
- vyjměte boční páku (B)
- změňte konfiguraci na levou / pravou verzi
- sestavte všechny díly v opačném pořadí



## BEZPEČNOSTNÍ POJISTKA

Chcete-li zbraň zajistit, zatlačte pojistku (56) z levé strany těla zbraně. Posunem tlačítka dojde k zajištění zbraně. V tomto okamžiku je zbraň zajištěna proti střelbě.

Pro odjištění zbraně zatlačte pojistku (56) z pravé strany. Posunem tlačítka uvidíte červenou značku na pojistném tlačítku signalizující odjištění. V tomto okamžiku je zbraň připravena ke střelbě.

**VAROVÁNÍ! JE ZAKÁZÁNO NATAHOVAT/NABÍJET ZBRANĚ V ZAJIŠTĚNÉM STAVU! MOHLO BY DOJÍT K POŠKOZENÍ MECHANISMU ZBRANĚ.**

3

2

4

## PLNĚNÍ VZDUCHOVÉ KARTUŠE ZBRANĚ

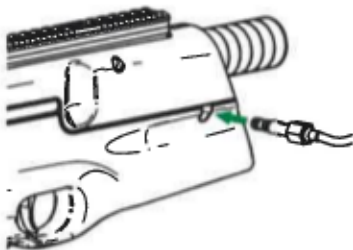
Používejte pouze stlačený vzduch!

Nepoužívejte žádné jiné plyny, včetně kyslíku, který může způsobit plamen nebo výbuch, který může mít za následek vážné poranění nebo smrt.

Nepokoušejte se rozebrat větrovku za účelem opravy ventilu nebo jakékoliv plnicí součástky. Součástky mohou od zbraně odletět nebezpečnou rychlostí důsledkem vysokého tlaku.

Zbraň plňte pomalu do hodnoty cca 300 baru! Příliš rychlé plnění by mělo za následek nadměrné ohřívání a tím nepřesně ukazující stav barometru. Nepřepněte zbraň na více než 300 baru, mohlo by dojít k poškození zbraně.

Po naplnění odvědušněte přebytečný vzduch pomocí odvědušňovacího šroubu na Vašem plnicím zařízení, poté lze bezpečně odpojit plnicí hadici.



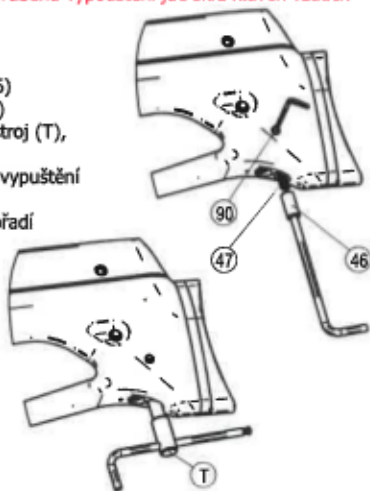
## VYPUŠTĚNÍ VZDUCHOVÉHO VÁLCE

**VAROVÁNÍ!** PŘED VYPOUŠTĚNÍM, VYJMĚTE ZÁSOBNÍK, UJISTĚTE SE, ŽE JE ZBRAŇ VYBITÁ A NENATAŽENÁ.

Během následujících kroků držte hlavěň do bezpečného prostoru, kde nejsou další osoby, zvířata nebo malé objekty. V průběhu vypouštění jde skrz hlavěň vzduch pod velkým tlakem.

Postupujte následovně:

- povolte šroub (90)
- vyšroubujte šroub bicího kladiva (46)
- vyjměte pružinku bicího kladiva (47)
- opatrně našroubujte vypouštěcí nástroj (T), dojde k vypuštění vzduchu
- vyčkejte dokud nedojde k úplnému vypuštění vzduchového válce
- sestavte všechny díly v opačném pořadí
- proveďte výstřel na prázdnou do bezpečného prostoru



## ČIŠTĚNÍ A ÚDRŽBA ZBRANĚ

Vždy mějte zbraň v suchém a bezprašném prostředí. Udržujte svou zbraň v souladu s manuálem pro její dlouhou životnost.

Po ukončení střelby se doporučuje vyčistit zbraň jemným hadříkem. Pro čištění vnitřku hlavěň použijte speciální čisticí prostředky, určené pro zbraně. Ostatní části pušky otřete suchým hadříkem. Pro čištění těla zbraně používejte neagresivní čisticí prostředky určené k čištění a údržbě dřeva.

Pro zachování maximální přesnosti zbraně, musí být hlavěň pravidelně čištěna a ošetřována. Používejte pouze výrobky určené k tomuto účelu.

Zbraň vyčistěte neprodleně pokud je vystavena vlhku/dešti!

Zbraň čistěte a kontrolujte nejméně jednou za rok v mírných klimatických podmínkách.

Zbraň čistěte nejméně jednou měsíčně v náročných klimatických podmínkách.

Všechny pohyblivé části zbraně promažte minimálně jednou ročně.

### VAROVÁNÍ!

**POKUD PŘI STŘELBĚ DOJDE K ZÁVADĚ, VYBIJTE ZBRAŇ, NIKDY NEMIŘTE MIMO BEZPEČNÝ PROSTOR A DODRŽUJTE BEZPEČNOU MANIPULACI V PRŮBĚHU ZJIŠTĚNÍ A ODSTRANĚNÍ ZÁVADY. POKUD NELZE ODSTRANIT ZÁVADU NA MÍSTĚ, KONTAKTUJTE AUTORIZOVANÝ SERVIS.**

### STŘELIVO

Vysoká úroveň sportovní hlavěň je určena pouze pro použití kvalitních diablek ve stejném kalibru jako je vyrobená zbraň. Nepoužívejte zdeformované nebo jinak poničené diabolky.

**Haferrest-Praha s.r.o.** si vyhrazuje právo provádět změny a vylepšení jakéhokoli výrobku a částí výrobku popsanych v tomto dokumentu bez předchozího upozornění.

Všechny další informace o výrobku naleznete na webových stránkách společnosti [www.airmaksarms.com](http://www.airmaksarms.com)

**AirMaks arms** je ochranná známka společnosti **Haferrest-Praha s.r.o.**

