

# NÁVOD NA POUŽITÍ VZDUCHOVÉ ZBRANĚ UMAREX Colt SAA .45

## TECHNICKÉ PARAMETRY

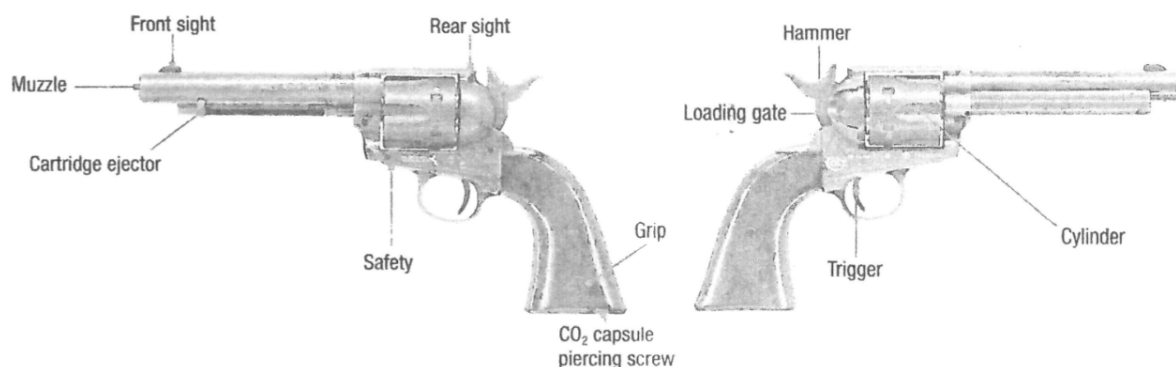
<b>Model</b>	SAA .45	<b>Délka zbraně</b>	275 mm
<b>Systém</b>	CO2 12g	<b>Délka hlavně</b>	114 mm
<b>Kalibr</b>	4,5mm ocelové BB	<b>Hmotnost</b>	867 g
<b>Ústvá rychlost</b>	Cca 125 m/s	<b>Konstrukce</b>	FULLmetal
<b>Kapacita válce</b>	6	<b>Nebezpečná vzdálenost</b>	300 m

Před použitím zbraně se nejdříve podrobně seznamte s návodem a hlavně bezpečnostními pokyny.

### BEZPEČNOSTNÍ POKYNY

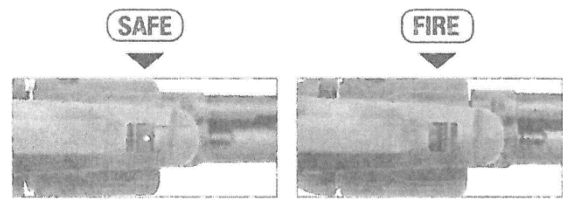
1. Vždy zacházejte se zbraní, jako kdyby byla nabitá., nikdy se nedívejte přímo do ústí hlavně.
2. Nikdy nemiřte na nic, na co nemíníte střílet.
3. Nikomu nevěřte, že zbraň není nabitá.
4. Než zbraň odložíte, vždy se přesvědčte, že není nabitá.
5. Zbraň přechovávejte nenabitou.
6. Nikdy nenechávejte zbraň nataženou a nabitou bez dozoru.
7. Před nabitím zbraně se přesvědčte, že vývrt zbraně je čistý a bez překážek.
8. Používejte pouze továrně vyrobené střelivo, příslušné pro ráži Vaší zbraně, nikdy nepoužívejte již použité, poškozené, špinavé nebo vadné střelivo.
9. Nikdy nepijte alkoholické nápoje ani neužívejte drogy před nebo během střelby.
10. Vždy dbejte zvýšené opatrnosti, když je zbraň nabitá. Při manipulaci mířte do bezpečného prostoru.
11. Nikdy nemačkejte spoušť a nedávejte prsty do lučičku spouště, pokud nemiřte na cíl a nejste připraveni střílet.
12. Než stisknete spoušť, ještě jednou si zkontrolujte Váš cíl a prostor za ním. Střela může letět za Váš cíl ještě několik desítek metrů.
13. Nikdy nestřílejte na tvrdý povrch jako je kámen nebo na vodní hladinu. Střela by se mohla odrazit.
14. Pokud držíte zbraň, nikdy se neoddávejte hrubým žertům.
15. Před čištěním, přepravou nebo skladováním se vždy přesvědčte, že zbraň není nabitá.
16. Zbraň přechovávejte v uzamčeném prostoru mimo dosah dětí a nepovolaných osob.
17. Nikdy neupravujte ani neopravujte části nebo součástky zbraně, můžete tak závažným způsobem narušit správnou funkčnost nebo její bezpečnost, vždy ji svěťte odbornému servisu.
18. Při střelbě vždy používejte ochranné pomůcky zraku a sluchu (ochranné brýle, sluchátka – pokud je to nutné)

**Muzzle** – ústí hlavně, **Front Sight** – muška, **Rear sight** – hledí, **Loading gate** – kryt komor válce, **Hammer** – kohout, **Cartridge ejector** – vyhazovač nábojnic, **Safety** – pojistka, **CO2 capsule piercing screw** – šroub povolení / dotažení bombičky, **Grip** – rukojeť, **Trigger** – spoušť, **Cylinder** - válec



## POJISTKA

Zbraň je vybavena pojistkou proti náhodnému výstřelu. Pojistku najdete v lučíku revolveru z jeho spodní strany. Pojistka má dvě pozice. V zadní pozici, kdy je vidět bílé značení, je revolver zajištěn. V přední pozici, kdy je vidět červené značení, je revolver odjištěn. Z důvodu bezpečnosti revolver odjistěte až bezprostředně před střelbou.



## VLOŽENÍ CO2 BOMBIČKY

Zajistěte zbraň. Bombička se vkládá do prostoru pod levou střenku rukojeti revolveru. Ve spodní části rukojeti je zářez. Z tohoto místa palcem vyklopte levou střenku do strany tak, aby se vysadila z rukojeti. Poté ji úplně sejmete z rukojeti revolveru. Do vzniklého prostoru se vkládá bombička. Spodní tlačný šroub je potřeba povolit, aby vznikl dostatečný prostor pro vložení bombičky. Na sejmuté střeňce naleznete nástroj pro povolení a dotažení tlačného šroubu. Bombičku vložte hrdlem k napichovači a následně dotáhněte tlačný šroub, až se bombička propíchne a přestane unikat CO2 již nepřetahujte násilím.

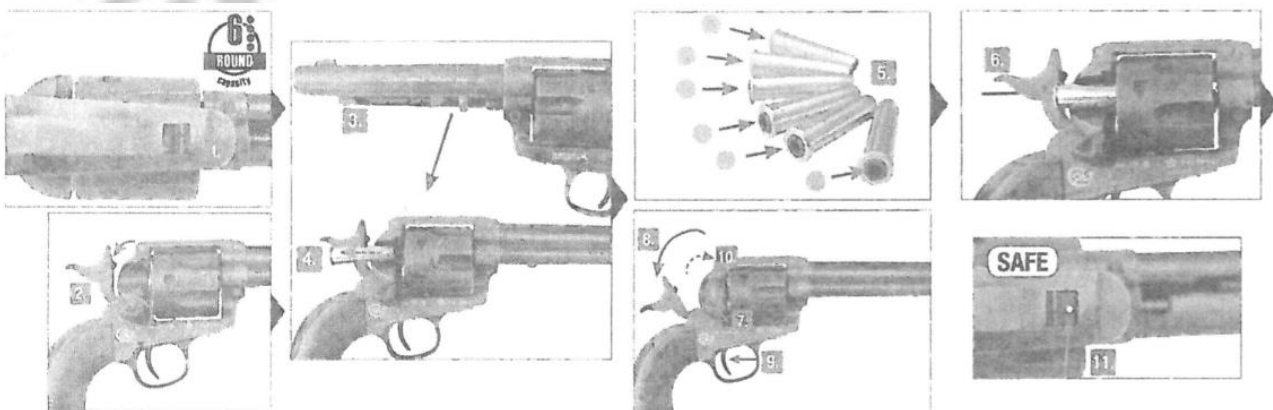


## STŘELIVO

Používejte vždy jen originální ocelové BB broky. Používáním jiného typu střeliva může dojít k poškození zbraně. **Nikdy nepoužívejte znečištěné, deformované nebo již jednou použité BB broky.**

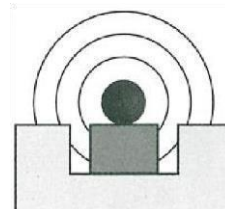
## NABÍJENÍ

Odjistěte revolver. Natáhněte kohout revolveru do první polohy, aby se uvolnil pohyb válce. Odklopte boční kryt válce. Pootočte válec s náboji tak, aby komora válce byla přesně proti výseku v rámu revolveru. Vyhazovačem nábojnic pak z válce postupně vysuňte všechny nábojnice. Do nábojnice vložte ocelový BB brok kalibru 4,5mm. Nabité nábojnice vložte zpět do revolveru postupně s pootáčením zásobníku. Pozor, nyní u posledních kroků je nutné mířit do bezpečného prostoru, kdyby došlo k výstřelu! Zaklopte boční kryt komor válce. Natáhněte kohout do druhé polohy vzad a stále jej držte palcem. Ukazovákem stiskněte spoušť. Tím se uvolní pohyb kohoutu vpřed a vy jej pomalým pohybem vraťte k rámu revolveru. Nakonec revolver zajistěte.



## MÍŘENÍ

Zbraň je správně namířena, když je muška umístěna uprostřed zářezu hledí a horní hrana mušky srovnána s horní hranou hledí (viz obr.). Tato hrana by se měla dotýkat nejbližšího bodu černého středového kruhu.



## STŘELBA

Spoušťový mechanismus revolveru je pouze v režimu Single Action, proto pro výstřel potupuje takto. Odjistěte revolver, zamiřte na cíl a ujistěte se, že střelbou neohrozíte nic a nikoho. Natáhněte kohout revolveru do 2. zadní polohy a následně stiskněte spoušť, čímž dojde k výstřelu.

Při střelbě vždy používejte ochranné střelecké brýle. Před prvním použitím si pozorně přečtěte celý manuál. Uživatel má povinnost dbát všech zákonů týkajících se vlastnictví a užívání zbraní. Prosím, přečtěte si celý manuál důkladně. Zacházejte se zbraní stejně, jako by byla ostrá. Vždy pečlivě dodržujte bezpečnostní instrukce popsané v manuálu a uchovejte manuál na bezpečném místě pro pozdější nahlédnutí.

Po odjištění zbraně a stisku spouště zbraň vystřelí.

## ZÁRUKA

Společnost Umarex vám zbraň zdarma opraví nebo vymění za novou, za předpokladu, že závada nebyla způsobena Vámi. Pro reklamaci vraťte zbraň do autorizované prodejny, kde byla zakoupena, která se o další postup postará.

Jakékoliv úpravy nebo přestavby (a otevírání) této zbraně vedou k její odlišné klasifikaci podle platného zákoníku, a jsou proto nezákonné. V takových případech nedrží výrobce žádnou záruku a reklamace jsou neplatné.

## SOUHRN INFORMACÍ A POKYNŮ

Nevystavujte zbraň, ani se s ní nepředvádějte na veřejnosti – lidé mohou být zmateni a může to být považováno za zločin. Policie a jiní veřejní činitelé mohou tuto zbraň považovat za ostrou. Neměňte zbarvení ani označení se záměrem, aby zbraň vypadala opravdověji. Je to nebezpečné a může to být považováno za zločin.

Při střelbě vždy používejte ochranné pomůcky na ochranu zraku, popř. i sluchu.

**Bullet Project s.r.o.**  
**Zbraně a vzduchovky**

U Staré Elektrárny 291/11, 710 00 Ostrava – Slezská Ostrava  
Korespondenční adresa: Hornická 1268/3, 74801 Hlučín

[www.balistas.sk](http://www.balistas.sk)  
[www.zbrane-vzduchovky.cz](http://www.zbrane-vzduchovky.cz)



**ZBRANE-VZDUCHOVKY.CZ**  
prodej zbraní a munice

# ZÁRUČNÍ LIST

## ZÁRUČNÍ PODMÍNKY

*Na výrobek je poskytována záruka 24 měsíců ode dne prodeje konečnému spotřebiteli.*

1. Zjevné vady je nutno reklamovat ihned při prodeji.
2. Záruka se vztahuje na vady materiálu a vady vzniklé při výrobě.
3. Dodavatel neručí za vady vzniklé přirozeným opotřebením, nevhodným uskladněním, nevhodnou dopravou, hrubým a neodborným zacházením, mechanickým poškozením, špatnou údržbou nebo používání výrobku k jiným než určeným účelům.
4. Podmínkou zahájení reklamačního řízení je předložení řádně vyplněného záručního listu. Záruka zaniká, pokud údaje v záručním listu byly dodatečně upravovány.
5. Záruka zaniká, pokud byl výrobek neodborně opravován neoprávněnou osobou.
  6. Záruka zaniká převodem výrobku na třetí osobu.
  7. Záruka zaniká, pokud nebyla uplatněna v záruční době.
  8. Záruka se uplatňuje u prodejce, kde byl výrobek zakoupen.
9. Záruční doba se prodlužuje o dobu, po kterou byl výrobek v záruční opravě.
10. Při oprávněné reklamaci má zákazník právo na bezplatné odstranění vady. Výměna výrobku, nebo zrušení smlouvy se řídí příslušnými ustanoveními Občanského (Obchodního) zákoníku.

<b>Výrobek:</b>	<b>Umarex Colt SAA .45</b>
<b>Výrobní číslo:</b>	
<b>Datum prodeje:</b>	
<b>Prodejna:</b>	

**Bullet Project s.r.o.**  
**Zbraně a vzduchovky**

U Staré Elektrárny 291/11, 710 00 Ostrava – Slezská Ostrava  
Korespondenční adresa: Hornická 1268/3, 74801 Hlučín

[www.balistas.sk](http://www.balistas.sk)  
[www.zbrane-vzduchovky.cz](http://www.zbrane-vzduchovky.cz)



**ZBRANE-VZDUCHOVKY.CZ**  
*prodej zbraní a munice*