

NÁVOD NA POUŽITÍ VZDUCHOVÉ ZBRANĚ Heckler&Koch MP5 K-PDW

BĚZPEČNOSTNÍ POKYNY

1. Vždy zacházejte se svou zbraní, jako kdyby byla nabitá.
2. Nikdy nemiřte na nic, na co nemíníte střílet.
3. Nikomu nevěřte, že zbraň není nabitá.
4. Než zbraň odložíte, vždy se přesvědčte, že není nabitá.
5. Zbraň přechovávejte nenabitou.
6. Nikdy nenechávejte zbraň nataženou a nabitou bez dozoru.
7. Před nabitím se přesvědčte, že vývrt hlavně je čistý a bez překážek.
8. Používejte pouze továrně vyrobené střelivo příslušné pro ráži Vaší zbraně.
9. Nikdy nepijte alkoholické nápoje ani nepožívejte drogy před nebo během střelby.
10. Vždy dbejte zvýšené opatrnosti, když je vzduchovka nabitá a natažena.
11. Při manipulaci miřte do bezpečného prostoru.
12. Nikdy nemačkejte spoušť a nedávejte prsty do lučiku spouště, pokud nemíříte na cíl a nejste připraveni střílet.
13. Než stisknete spoušť, ještě jednou si zkontrolujte váš cíl a prostor za ním. Střela může letět za váš cíl ještě několik desítek metrů.
14. Nikdy nestřílejte na tvrdý povrch, jako je kámen nebo na vodní hladinu.
15. Pokud držíte vzduchovou pistoli, nikdy se neoddávejte hrubým žertům.
16. Před čištěním, skladováním nebo přepravou se vždy přesvědčte, že vzduchovka není nabitá.
17. Vzduchovou pistoli přechovávejte v uzavřeném prostoru mimo dosah dětí a nepovolaných osob.
18. Nikdy neupravujte součástky zbraně, můžete tak závažným způsobem narušit správnou funkci zbraně nebo její bezpečnost.

Hlavní části zbraně:

1. Ústí hlavně, 2. Muška, 3. Hledí, 4. Komora pro CO2, 5. Sklopná pažba, 6. Zásobník, 7. Povolovač zásobníku, 8. Pojistka, 9. Tlačítko uvolnění zásobníku



Pojistka:



Zajištěno



Odjištěno

Vkládání CO2 bombičky.




Stiskněte tlačítko zásobníku



Sklopte



Odšroubujte




Odstraňte kolíky




Odklopte



Vložte bombičku



Vložte zásobník a kolík



Utáhněte šroub

Nabíjení:



Stiskněte pro povolení zásobníku a vyjměte zásobník



Stlačte a zachyťte vložte náboje



Uvolněte




Vložte zásobník

MÍŘENÍ: Zbraň je správně namířena, když je muška umístěna uprostřed zářezu hledí a horní hrana mušky srovnána s horní hranou hledí (viz obr.).



Montáž Picatinny lišty:



ÚDRŽBA: Při střelbě ocelovými broky dochází k zanášení hlavně nečistotami, které mohou v krajních případech zapříčinit ucpání hlavně, proto je potřeba udržovat hlaveň zbraně čistou a suchou.

Pro čištění použijte bavlněný hadřík na tyčce, kdy hadřík postříkáte konzervačním olejem typu Brunox Lub&Cor, Tetra Gun Lubricant, Konkor atd. a hlaveň protáhnete. Ostatní kovové části zbraně před uskladněním zakonzervujte tenkou vrstvou oleje.

SOUHRN INFORMACÍ A POKYNŮ Nevystavujte zbraň, ani se s ní nepředvádějte na veřejnosti, lidé mohou být zmateni a může to být považováno za zločin. Policie a jiní veřejní činitelé mohou tuto zbraň považovat za ostrou. Neměňte zbarvení ani označení se záměrem, aby zbraň vypadala opravdověji. Je to nebezpečné a může to být považováno za zločin. Při střelbě vždy používejte ochranné pomůcky na ochranu zraku, popř. i sluchu.

PROVOZOVNA A KORESPONDENČNÍ ADRESA: Zbraně a vzduchovky Hornická 1268/3,
74801 Hlučín

SÍDLO FIRMY: U Staré Elektrárny 291/11, 71000 Ostrava, Slezská Ostrava

www.balistas.cz

www.zbrane-vzduchovky.cz



ZBRANE-VZDUCHOVKY.CZ
prodej zbraní a munice